

MONTAGEANLEITUNG

Leuchten Cavando



08/23 348

Ihre Zufriedenheit ist uns wichtig!

Sollte ein Produkt durch einen Herstellungs- oder Verarbeitungsfehler in seiner Funktion beeinträchtigt sein, suchen wir kulant die beste Lösung für das Problem (Reparatur, Ersatzlieferung oder Gutschein über den aktuellen Wert des Produktes).

Rufen Sie uns an, kontaktieren Sie uns online oder besuchen Sie einen Grüne Erde-Store in Ihrer Nähe.



Österreich: 0 76 15 / 20 34 10 • Deutschland: 0 89 / 12 00 99 0 • Schweiz: 0 81 756 01 44



beratung@grueneerde.com



Adressen und Öffnungszeiten der Stores
finden Sie auf www.grueneerde.at

Grüne  Erde

Österreich Grüne Erde • Hauptstraße 9 • 4644 Scharstein • Tel.: 0 76 15 / 20 34 10 • Fax: 0 76 15 / 77 07
Deutschland Grüne Erde • Frauenstraße 6 • 80469 München • Tel.: 0 89 / 12 00 99 0 • Fax: 0 89 / 12 00 99 22
Schweiz Grüne Erde • Postfach • 9471 Buchs • Tel.: 0 81 756 01 44 • Fax: 0 81 756 01 47

Grüne  Erde

Alle Cavando-Modelle auf einen Blick



Hängeleuchte Ø 45 cm



Hängeleuchte Ø 30 cm

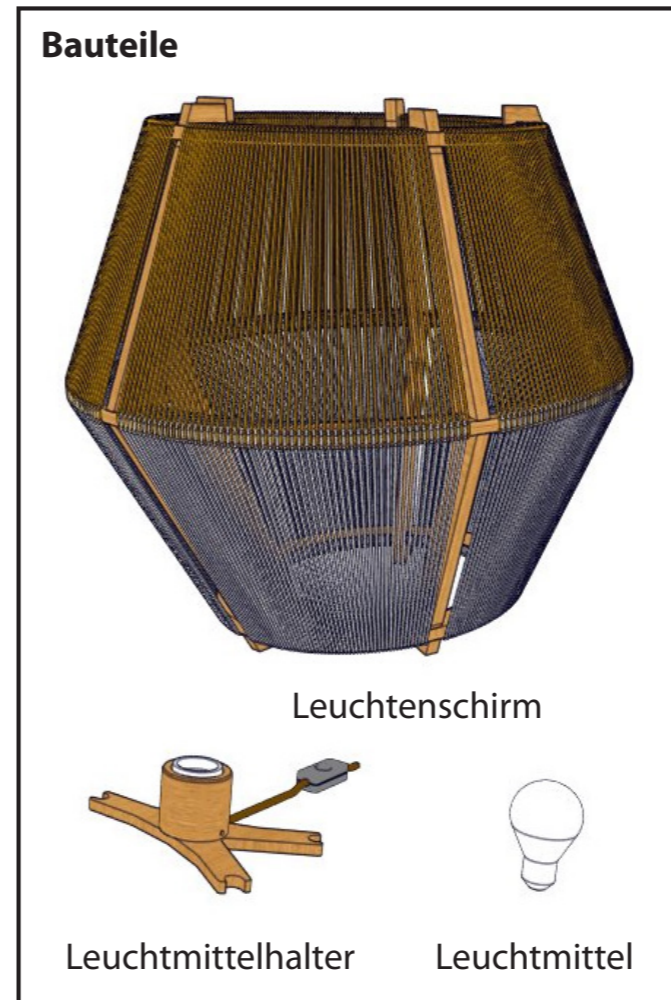


Bodenleuchte Ø 45 cm

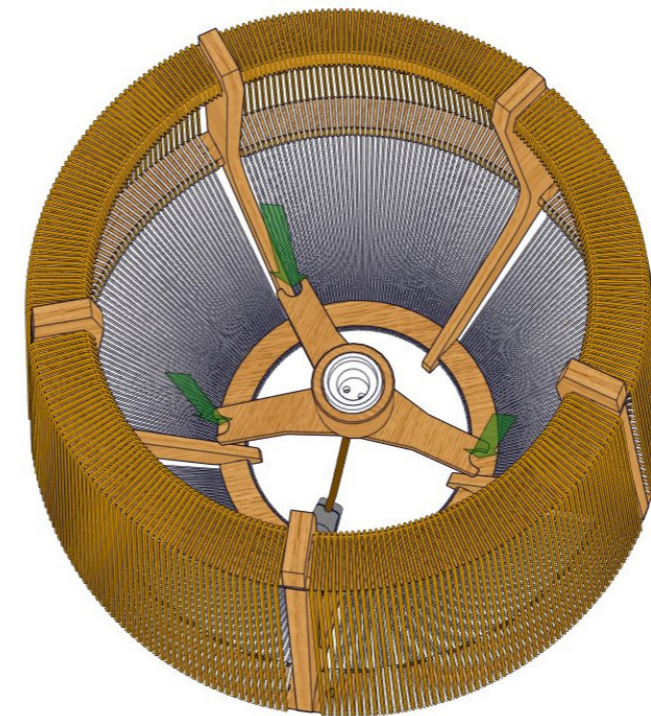


Bodenleuchte Ø 30 cm


Montage der Bodenleuchten



1. Leuchtmittelhalter von unten in den Leuchterschirm „einfädeln“.

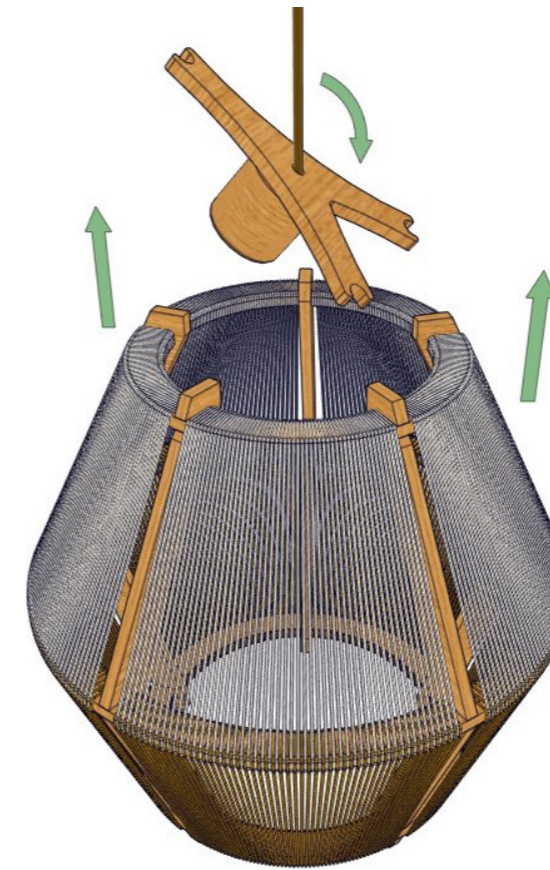
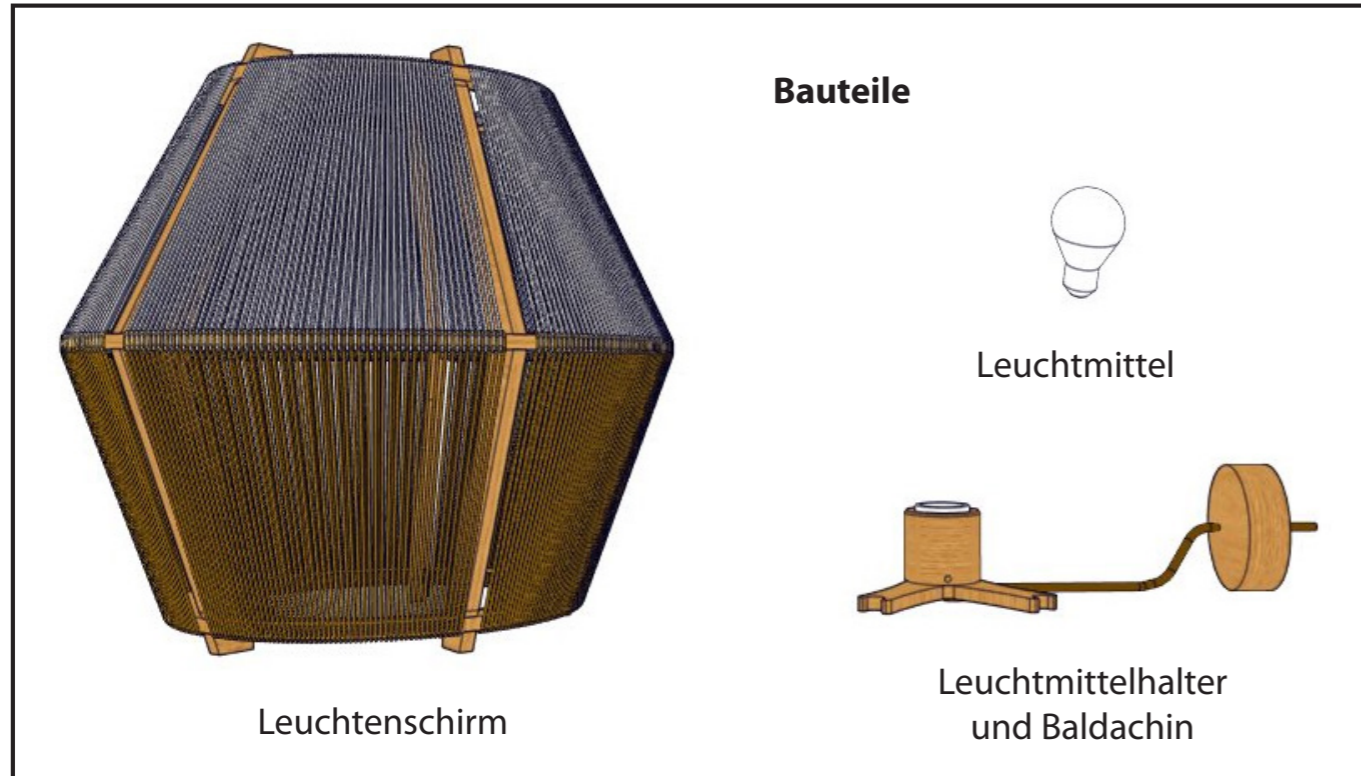


2. Leuchtmittelhalter mit dessen runden Ausnehmungen waagrecht auf den Spanten des Leuchterschirms positionieren.



3. Leuchtmittel eindrehen.

Montage der Hängeleuchten



3. Leuchtmittelhalter schräg von oben in den Leuchterschirm „einfädeln“, und waagrecht so positionieren, dass die runden Ausnehmungen des Leuchtmittelhalters in die Spanten des Leuchterschirms greifen.

4. Leuchtmittel eindrehen und – falls nötig – den Leuchterschirm noch waagrecht ausrichten.



1. Leuchtmittelhalter mit Kabel und Baldachin an der Decke montieren.



2. Gewünschte Kabellänge einstellen, an den Stromkreis anschließen und den Baldachin hinaufschieben.

Sicherheitshinweise

- Die Sicherheit unserer Produkte – und damit Ihre Sicherheit – liegt uns sehr am Herzen. Folgen Sie daher bitte in Ihrem eigenen Interesse unbedingt den Angaben in dieser Montageanleitung und beachten Sie bereits vor dem Kauf die Sicherheitshinweise.
- Arbeiten am 230 V-Netz dürfen nur von einer Elektrofachkraft unter Berücksichtigung der gültigen Bestimmungen (z. B. DIN VDE) durchgeführt werden.
- Alle Tätigkeiten dürfen nur durchgeführt werden, wenn die Netzspannung abgeschaltet ist.
- Bei Nichtbeachtung der Installationshinweise können Schäden am Gerät, Brand oder andere Gefahren entstehen.